

# Hovedtall per 31.12.2020

ÅRSREGNSKAP

Konsern			Morbank	
Året 2020	Året 2019	Resultatsammendrag (beløp i tusen kroner)	Året 2020	Året 2019
469 582	475 841	Netto renteinntekter	394 187	412 844
135 027	140 559	Andre driftsinntekter	118 324	136 486
268 988	269 496	Andre driftskostnader	238 316	240 903
24 689	13 471	Netto tap/nedskrivninger	23 415	14 360
<b>310 932</b>	<b>333 433</b>	<b>Resultat av drift før skatt</b>	<b>250 780</b>	<b>294 067</b>
50 160	56 361	Skattekostnad	37 173	47 391
<b>260 772</b>	<b>277 072</b>	<b>Resultat av drift etter skatt</b>	<b>213 608</b>	<b>246 676</b>
-353	-13 799	Andre inntekter og kostnader (etter skatt)	-706	-13 554
<b>260 419</b>	<b>263 272</b>	<b>Totalresultat</b>	<b>212 902</b>	<b>233 121</b>
259 285	263 112	Majoritetsandel av resultatet		
1 134	160	Minoritetsandel av resultatet		
<b>31.12.2020</b>	<b>31.12.2019</b>	<b>Utdrag fra balansen (beløp i millioner kroner)</b>	<b>31.12.2020</b>	<b>31.12.2019</b>
29 235	28 158	Forvaltningskapital	21 086	20 693
28 697	27 684	Gjennomsnittlig forvaltningskapital	20 889	20 431
24 000	22 878	Utlån til kunder	15 080	14 981
11 926	11 833	Innskudd fra kunder	11 931	11 835
3 879	3 858	Sertifikater og obligasjoner	3 406	3 062
326	113	Finansielle derivater	184	64
2 952	3 019	Egenkapital	2 680	2 796
<b>31.12.2020</b>	<b>31.12.2019</b>	<b>Nøkkeltall</b>	<b>31.12.2020</b>	<b>31.12.2019</b>
		<b>Utvikling siste 12 måneder</b>		
3,8 %	3,5 %	- Forvaltning	1,9 %	2,6 %
4,9 %	2,5 %	- Utlån	0,7 %	0,6 %
0,8 %	5,2 %	- Innskudd	0,8 %	5,2 %
49,7 %	51,7 %	Innskuddsdekning	79,1 %	79,0 %
246,6 %	209,0 %	Likviditetsindikator (LCR)	251,2 %	212,0 %
		<b>Lønnsomhet</b>		
1,64 %	1,72 %	Rentenetto i % av gj.sn. forvaltningskapital	1,89 %	2,02 %
44,5 %	43,7 %	Kostnadsgrad	46,5 %	43,9 %
0,9 %	1,0 %	Totale kostnader i % av gj.sn. forvaltningskapital	1,1 %	1,2 %
10,8 %	11,5 %	Egenkapitalavkastning før skatt	9,5 %	11,0 %
9,0 %	9,6 %	Egenkapitalavkastning etter skatt	8,1 %	9,2 %
8,9 %	9,4 %	Egenkapitalavkastning etter skatt inkl. renter hybridkapital	7,9 %	9,0 %
		<b>Soliditet<sup>1</sup></b>		
19,8 %	19,6 %	Kapitaldekningsprosent	21,9 %	21,7 %
18,5 %	18,2 %	Kjernekapitalprosent	20,3 %	20,1 %
17,8 %	17,5 %	Ren kjernekapitalprosent	19,5 %	19,2 %
15 982	15 354	Risikovektet kapital	12 722	12 381
		<b>Personal</b>		
132	133	Antall årsverk per avslutningsdato	111	115
		<b>Egenkapitalbevis</b>		
74,4	67,0	Børskurs	74,4	67,0
63,6 %	65,4 %	Egenkapitalbevisprosent	63,6 %	65,4 %
7,9	7,9	Fortjeneste per egenkapitalbevis	6,5	7,0
7,9	7,9	Utvannet resultat per egenkapitalbevis	6,5	7,0
86,8	83,0	Bokført egenkapital per egenkapitalbevis	78,5	76,6
0,86	0,81	Pris/Bokført egenkapital (P/B)	0,95	0,87

<sup>1</sup> Soliditetsnøkkeltall (kapitaldekning) for konsern inkluderer innkonsolidert andel av kapital for eierforetak i samarbeidende gruppe.

Konsern				Morbank	
Året 2020	Året 2019	Beløp i tusen kr	Noter	Året 2020	Året 2019
688 046	804 947	Renteinntekter målt til effektiv rentes metode	17	508 393	614 502
86 418	98 543	Renteinntekter målt til virkelig verdi	17	80 019	87 653
304 882	427 649	Rentekostnader	17	194 225	289 310
<b>469 582</b>	<b>475 841</b>	<b>Netto renteinntekter</b>		<b>394 187</b>	<b>412 844</b>
89 351	86 916	Provisjonsinntekter <sup>1</sup>	18	73 276	75 564
-9 549	-10 105	Provisjonskostnader	18	-9 549	-10 105
57 721	46 119	Utbytte og inntekter av eierinteresser i tilknyttede selskaper		57 721	46 620
-3 179	14 428	Netto gevinst/tap på finansielle instrumenter	19	-4 349	20 780
683	3 201	Andre driftsinntekter <sup>1</sup>	20	1 225	3 627
<b>135 027</b>	<b>140 559</b>	<b>Sum andre driftsinntekter</b>		<b>118 324</b>	<b>136 486</b>
146 550	148 688	Personalkostnader	21,22,23	124 080	128 163
98 767	98 869	Andre driftskostnader	21	91 467	90 894
23 672	21 939	Avskrivninger/Nedskrivninger	21,31,32,33	22 769	21 846
<b>268 988</b>	<b>269 496</b>	<b>Sum driftskostnader</b>		<b>238 316</b>	<b>240 903</b>
<b>335 621</b>	<b>346 904</b>	<b>Resultat av drift før nedskrivninger og skatt</b>		<b>274 195</b>	<b>308 427</b>
24 689	13 471	Nedskrivninger og tap på utlån og garantier	11	23 415	14 360
<b>310 932</b>	<b>333 433</b>	<b>Resultat av drift før skatt</b>		<b>250 780</b>	<b>294 067</b>
50 160	56 361	Skattekostnad	24	37 173	47 391
<b>260 772</b>	<b>277 072</b>	<b>Resultatet av drift etter skatt</b>		<b>213 608</b>	<b>246 676</b>
		<b>Oppstilling av andre inntekter og kostnader</b>			
		<i>Poster som ikke vil bli reklassifisert til resultat</i>			
	-13 362	Verdijustering aksjer til virkelig verdi over utvidet resultat	34		-13 362
-471	-582	Aktuarielle gevinster og tap ytelsespensjon	23	-471	-582
-118	-146	Skatt		-118	-146
-353	-13 799	Sum		-353	-13 799
		<i>Poster som senere kan bli reklassifisert til resultat</i>			
		Verdijustering utlån målt til virkelig verdi over utvidet resultat		-353	245
		Sum		-353	245
-353	-13 799	Andre inntekter og kostnader (etter skatt)		-706	-13 554
<b>260 419</b>	<b>263 272</b>	<b>Totalresultat</b>		<b>212 902</b>	<b>233 121</b>
259 285	263 112	Majoritetsandel av resultatet			
1 134	160	Minoritetsandel av resultatet			
7,9	7,9	Fortjeneste per egenkapitalbevis	44	6,5	7,0
7,9	7,9	Utvannet resultat per egenkapitalbevis		6,5	7,0

<sup>1</sup> Konsernet har i 2020 valgt å reklassifisere inntekter fra eiendomsmeglervirksomhet fra andre driftsinntekter til provisjonsinntekter. Virkningen skjer med tilbakevirkende effekt fra 01.01.20 og sammenlignbare tall for 2019 er omarbeidet tilsvarende.

## Konsern

## Morbank

31.12.2020	31.12.2019	Beløp i tusen kr	Noter	31.12.2020	31.12.2019
3 263	4 261	Kontanter	25,26	3 263	4 261
485 300	570 160	Utlån til og fordringer på kredittinstitusjoner	11,25,26,27	510 357	569 318
22 694 107	21 897 252	Utlån til kunder til amortisert kost	8-11,25,26	13 178 665	12 922 320
1 305 613	980 757	Utlån til kunder til virkelig verdi	8-11,25,26	1 901 187	2 058 769
3 879 026	3 857 560	Sertifikater og obligasjoner	25,26,28,35	3 405 734	3 062 166
103 420	295 432	Aksjer	25,26,30	103 420	295 432
326 270	112 759	Finansielle derivater	15,25,26	183 697	63 682
33 767		Eierinteresser i tilknyttede selskaper	29	33 767	
		Eierinteresser i datterselskaper	29	354 328	354 328
12 150	20 796	Immaterielle eiendeler	31	7 597	16 243
8 524	8 111	Utsatt skattefordel	24	8 440	8 017
6 122	5 937	Varige driftsmidler	32	5 750	5 773
84 370	88 151	Bruksrettigheter leieavtaler	33	79 527	88 151
16 312	11 719	Andre eiendeler	29,42	1 034 165	940 906
18 550	46 946	Forskuddsbetalte kostnader og opptjente inntekter	25,26	17 769	44 982
258 417	258 417	Finansielle instrumenter med verdiendring over utvidet resultat	25,26,34	258 417	258 417
<b>29 235 211</b>	<b>28 158 259</b>	<b>Sum eiendeler</b>		<b>21 086 084</b>	<b>20 692 763</b>
1 471 784	43 672	Gjeld til kredittinstitusjoner	25,26,35	1 376 117	286 440
11 926 057	11 832 829	Innskudd fra kunder	25,26,36	11 931 228	11 834 530
12 278 503	12 692 071	Verdipapirgjeld	25,26,37	4 512 914	5 243 585
146 300	111 181	Finansielle derivater	15,25,26	153 633	89 377
57 145	36 296	Annen gjeld	25,26,39	51 252	32 483
52 318	55 892	Betalbar skatt	24,25,26	39 454	46 783
713	379	Utsatt skatt	24,25,26		
34 392	40 950	Påløpte kostnader og mottatte ikke opptjente inntekter	25,26	30 039	38 621
14 844	16 463	Avsetninger	11,23,38	14 681	16 351
100 560	107 903	Leieforpliktelser	33	95 623	107 903
200 716	201 191	Ansvarlig lånekapital	25,26,40	200 716	201 191
<b>26 283 331</b>	<b>25 138 825</b>	<b>Sum gjeld</b>		<b>18 405 656</b>	<b>17 897 263</b>
230 149	230 149	Egenkapitalbeviskapital	41,45,46	230 149	230 149
-21 034	-386	Egne egenkapitalbevis	41	-21 034	-386
987 313	987 313	Overkurs	41	987 313	987 313
-135 093		Annen innskutt egenkapital	41	-135 093	
448 818	410 451	Utjevningfond	41	448 818	410 451
846 201	831 278	Sparebankens fond	41	846 201	831 278
16 443	90 156	Gavefond/kundeutbytte	41	16 443	90 156
9 716	12 470	Fond for urealiserte gevinster	41	9 716	12 470
4 405		Fond for vurderingsforskjeller	41	4 405	
100 000	100 000	Hybridkapital	40,41	100 000	100 000
460 421	354 596	Annen egenkapital	41	193 511	134 070
4 542	3 408	Ikke kontrollerte eierinteresser			
<b>2 951 880</b>	<b>3 019 434</b>	<b>Sum egenkapital</b>		<b>2 680 428</b>	<b>2 795 500</b>
<b>29 235 211</b>	<b>28 158 259</b>	<b>Sum gjeld og egenkapital</b>		<b>21 086 084</b>	<b>20 692 763</b>

17. mars 2021 | Styret i Sandnes Sparebank




Harald Espedal  
Styrets leder




Frode Svaboe  
Nestleder



Bjørn Tomlin  
Styremedlem




Sven Chr Ulvatne  
Styremedlem



Astrid Rebekka  
Norheim  
Styremedlem



Ingunn Ruud  
Ansattes  
representant



Jan Inge  
Aarberg  
Ansattes  
representant



Trine Karin  
Stangeland  
Adm. direktør

# Endring i egenkapital

ÅRSREGNSKAP

Konsern	Egenkapitalbeviskapital	Beholdning av egne egenkapitalbevis	Overkurs	Annen innskutt egenkapital	Utjevningssfond	Sparebankens fond	Gavefond/kundeutbytte	Fond for urealiserte gevinster	Fond for vurderingsforskjeller	Hybridkapital	Annen egenkapital	Total	Ikke kontrollerte eierinteresser	Sum egenkapital
Egenkapital per 01.01.2019 (omarbeidet)	230 149	-187	987 313		389 294	820 224	88 159	23 829		100 000	309 197	2 947 978	3 581	2 951 558
Utbetalt utbytte											-119 584	-119 584	-334	-119 918
Utbetalte gaver og kundeutbytte							-68 960					-68 960		-68 960
Aktuarielle gevinster og tap ytelsespensjon (etter skatt)					-286	-151						-437		-437
Fond for urealiserte gevinster								2 007				2 007		2 007
Verdijustering aksjer målt til virkelig verdi over utvidet resultat								-13 365			3	-13 362		-13 362
Endring egne egenkapitalbevis		-199									-1 014	-1 213		-1 213
Utbetalte renter/omkostninger på hybridkapital											-5 306	-5 306		-5 306
Årets resultat tilført EK-fond					21 443	11 205						32 648		32 648
Årets resultat avsatt/disponert til utbytte											135 788	135 788		135 788
Årets resultat avsatt/disponert til gavefond/kundeutbytte							70 957					70 957		70 957
Årets resultat disponert til hybridkapitaleiere											5 276	5 276		5 276
Årets resultat øvrig konsern											30 235	30 235	160	30 396
Egenkapital per 31.12.2019	230 149	-386	987 313		410 451	831 278	90 156	12 470		100 000	354 596	3 016 027	3 408	3 019 434
Egenkapital per 01.01.2020	230 149	-386	987 313		410 451	831 278	90 156	12 470		100 000	354 596	3 016 027	3 408	3 019 434
Utbetalt utbytte					10 477						-115 075	-104 597		-104 597
Utbetalte gaver og kundeutbytte							-62 889					-62 889		-62 889
Aktuarielle gevinster og tap ytelsespensjon (etter skatt)					-225	-128						-353		-353
Fond for urealiserte gevinster								-2 754				-2 754		-2 754
Fond for vurderingsforskjeller									4 405			4 405		4 405
Endring egne egenkapitalbevis		-20 648		-135 093								-155 741		-155 741
Omdisponeringer av utdeling av utbytte og kundeutbytte					20 713	10 824	-10 824				-20 713			
Utbetalte renter/omkostninger på hybridkapital											-4 747	-4 747		-4 747
Årets resultat tilført EK-fond					7 401	4 228						11 629		11 629
Årets resultat tilført utdelingsfond											195 498	195 498		195 498
Årets resultat disponert til hybridkapitaleiere											4 831	4 831		4 831
Årets resultat øvrig konsern											46 030	46 030	1 134	47 164
Egenkapital per 31.12.2020	230 149	-21 034	987 313	-135 093	448 818	846 201	16 443	9 716	4 405	100 000	460 421	2 947 338	4 542	2 951 880

# Endring i egenkapital

ÅRSREGNSKAP

Morbank	Egenkapitalbeviskapital	Beholdning av egne egenkapitalbevis	Overkurs	Annen innskutt egenkapital	Utjevningsfond	Sparebankens fond	Gavefond/kundeutbytte	Fond for urealiserte gevinster	Fond for vurderingsforskjeller	Hybridkapital	Annen egenkapital	Sum egenkapital
Egenkapital per 01.01.2019 (omarbeidet)	230 149	-187	987 313		389 294	820 224	88 159	23 829		100 000	118 662	2 757 442
Utbetalt utbytte											-119 584	-119 584
Utbetalte gaver og kundeutbytte							-68 960					-68 960
Aktuarielle gevinster og tap ytelsespensjon (etter skatt)					-286	-151						-437
Verdijustering utlån målt til virkelig verdi over utvidet resultat											245	245
Fond for urealiserte gevinster								2 007				2 007
Verdijustering aksjer målt til virkelig verdi over utvidet resultat								-13 365			3	-13 362
Endring egne egenkapitalbevis		-199									-1 014	-1 213
Utbetalte renter/omkostninger på hybridkapital											-5 306	-5 306
Årets resultat tilført EK-fond					21 443	11 205						32 648
Årets resultat avsatt/disponert til utbytte											135 788	135 788
Årets resultat avsatt/disponert til gavefond/kundeutbytte							70 957					70 957
Årets resultat disponert til hybridkapitaleiere											5 276	5 276
Egenkapital per 31.12.2019	230 149	-386	987 313		410 451	831 278	90 156	12 470		100 000	134 070	2 795 500
Egenkapital per 01.01.2020	230 149	-386	987 313		410 451	831 278	90 156	12 470		100 000	134 070	2 795 500
Utbetalt utbytte					10 477						-115 075	-104 597
Utbetalte gaver og kundeutbytte							-62 889					-62 889
Aktuarielle gevinster og tap ytelsespensjon (etter skatt)					-225	-128						-353
Verdijustering utlån målt til virkelig verdi over utvidet resultat											-353	-353
Fond for urealiserte gevinster								-2 754				-2 754
Fond for vurderingsforskjeller									4 405			4 405
Endring egne egenkapitalbevis		-20 648		-135 093								-155 741
Omdisponeringer av utdeling av utbytte og kundeutbytte					20 713	10 824	-10 824				-20 713	
Utbetalte renter/omkostninger på hybridkapital											-4 747	-4 747
Årets resultat tilført EK fond					7 401	4 228						11 629
Årets resultat tilført utdelingsfond											195 498	195 498
Årets resultat disponert til hybridkapitaleiere											4 831	4 831
Egenkapital per 31.12.2020	230 149	-21 034	987 313	-135 093	448 818	846 201	16 443	9 716	4 405	100 000	193 511	2 680 428

Annen egenkapital inkluderer avsetning til utdelingsfond på 195,5 millioner kroner per 31.12.20. Avsatte midler skal kunne brytes til eventuelle fremtidige utdelinger for regnskapsåret 2020 som er betinget av styrevedtak, forsvarlige markedsf forhold og at myndighetene igjen tillater utdelinger.

Se også [note 40](#), [44](#) og [45](#) vedrørende egenkapital og egenkapitalbevis.

# Kontantstrømoppstilling

ÅRSREGNSKAP

Konsern			Morbank	
Året 2020	Året 2019	Beløp i tusen kr	Året 2020	Året 2019
		<b>Kontantstrømmer fra operasjonelle aktiviteter</b>		
762 013	850 840	Renteinnbetalinger, provisjonsinnbet. og gebyrer fra kunder	599 049	679 179
-91 493	-140 217	Renteutbetalinger til kunder	-91 493	-140 217
-72 769	11 869	Netto innbetaling/utbetaling ved omsetning av finansielle eiendeler	-61 975	3 913
53 234	46 119	Innbetalinger av utbytte	53 234	46 620
55 349	70 407	Renteinnbetalinger på verdipapirer	47 942	59 533
-214 749	-239 853	Utbetaling til drift	-214 472	-239 784
-53 736	-56 848	Skatter	-44 925	-46 060
<b>437 850</b>	<b>542 317</b>	<b>Netto kontantstrømmer fra operasjonelle aktiviteter</b>	<b>287 359</b>	<b>363 184</b>
		<b>Kontantstrømmer fra investeringsaktiviteter</b>		
-1 652	-1 061	Kjøp/salg av varige driftsmidler	-1 652	-1 061
182 280	-120 641	Kjøp/salg av langsiktige investeringer i aksjer og andre andeler	182 280	-120 641
-25 519	-215 355	Netto innbetaling/utbetaling ved omsetning av rentebærende verdipapirer	-347 621	42 352
<b>155 110</b>	<b>-337 057</b>	<b>Netto kontantstrømmer fra investeringsaktiviteter</b>	<b>-166 993</b>	<b>-79 350</b>
		<b>Kontantstrømmer fra finansieringsaktiviteter</b>		
-1 129 955	-944 937	Netto innbetalinger/utbetalinger av nedbetalingslån, rammekreditter	-198 926	-397 348
97 372	583 257	Netto innbetalinger av innskudd	97 372	583 257
1 429 780	253 102	Netto plassering/låneopptak i kredittinstitusjoner	1 091 344	261 605
1 950 000	3 480 000	Opptak av sertifikater og obligasjonsgjeld	1 150 000	1 080 000
-2 548 707	-3 043 755	Utbetaling ved tilbakebetaling av sertifikater og obligasjonsgjeld	-1 953 221	-1 316 787
	-115 500	Tilbakebetaling ansvarlig lånekapital og fondsobligasjoner		-115 500
-104 597	-119 918	Utbetaling av utbytte	-104 597	-119 584
-62 889	-68 960	Utbetalt gaver og kundeutbytte av overskudd <sup>1</sup>	-62 889	-68 960
-155 649		Netto utbetaling ved tilbakekjøp av egne egenkapitalbevis	-155 649	
-16 966	-14 184	Leiebetalinger på balanseførte leieforpliktelser	-16 103	-14 184
-137 207	-296 216	Netto rentebetalinger på finansaktiviteter	-27 656	-157 708
<b>-678 817</b>	<b>-287 111</b>	<b>Netto kontantstrømmer fra finansieringsaktiviteter</b>	<b>-180 324</b>	<b>-265 209</b>
-85 858	-81 851	Netto kontantstrøm for perioden	-59 958	18 625
574 422	656 273	Beholdning av kontanter og kontantekvivalenter ved periodens begynnelse	573 579	554 954
488 564	574 422	Beholdning av kontanter og kontantekvivalenter ved periodens slutt	513 621	573 579

<sup>1</sup> Utbetalte gaver og kundeutbytte av overskudd er tidligere presentert under operasjonelle aktiviteter men er nå reklassifisert til finansieringsaktiviteter. Tall for 2019 er omarbeidet tilsvarende.